



COVID-19

Rapport de Situation – 477

Nouakchott, le 12 Juillet 2021 20H30

Points-clés

- Un cumul de **21765** cas confirmés : **956** cas actifs suivis, **495** décès et **20314** guérisons.
- 93** nouveaux cas, **0** décès et **60** guérisons enregistrés
- Lancement de la vaccination Anti COVID-19 le 26 Mars 2021 par son Excellence Monsieur le Président de la république, en commençant par les professionnels de santé et le personnel de soutiens.
- Généralisation des sites de vaccination dans tous les postes de santé
- Lancement le 15 Juin 2021 de la campagne nationale de vaccination contre le Covid-19 pour le renforcement de la vaccination de routine, cette campagne s'est terminée le 17 juin
- Vaccination de **641** personnes aujourd'hui sans aucun cas de manifestations adverses
A ce jour, un total de **166918** personnes ont été vaccinées.

Situation épidémiologique

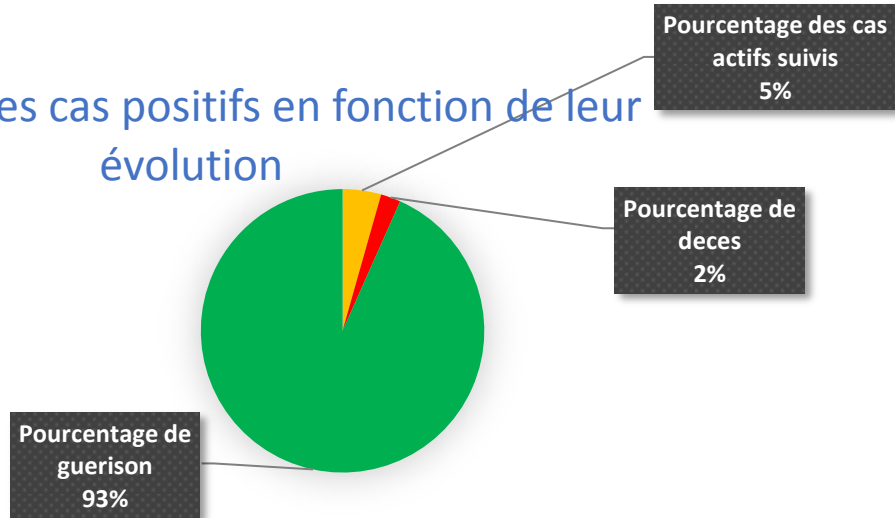
WILAYA	NOUVEAUX CAS	NOMBRE DES CAS ACTIFS	NOMBRE DES DECES	NOMBRE DES CAS DE GUERISON	Le Cumul
Hodh Charghi	2	2	11	545	558
Hodh Gharbi	0	1	3	283	287
Assaba	2	32	16	545	593
Gorgol	1	20	6	234	260
Brakna	3	23	4	271	298
Trarza	2	25	16	666	707
Adrar	4	23	1	273	297
Dakhlet Nouadhibou	27	179	6	987	1172
Tagant	4	41	3	79	123
Guidimagha	0	5	5	708	718
Tiris Zemmour	8	86	3	385	474
Inchiri	1	29	2	173	204
NKC Ouest	14	182	200	6737	7119
NKC Nord	14	233	131	4901	5265
NKC Sud	11	75	88	3527	3690

- Le total des cas confirmés depuis le début de la pandémie en Mauritanie est de **21765** cas dont **956** cas actifs suivis, **495** décès et **20314** guérisons. Parmi les cas actifs **889** cas asymptomatiques, **38** cas légers et **29** cas graves. Le taux de létalité est de **2 %** et un taux de guérison de **93 %**.

Contacts

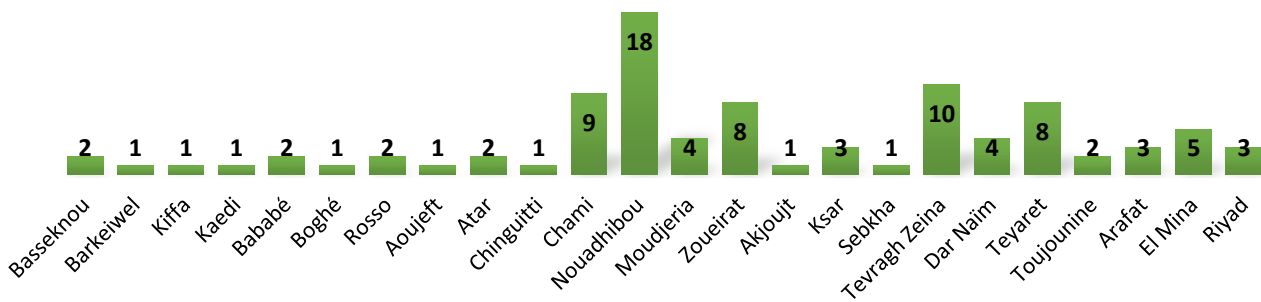


Repartition des cas positifs en fonction de leur évolution

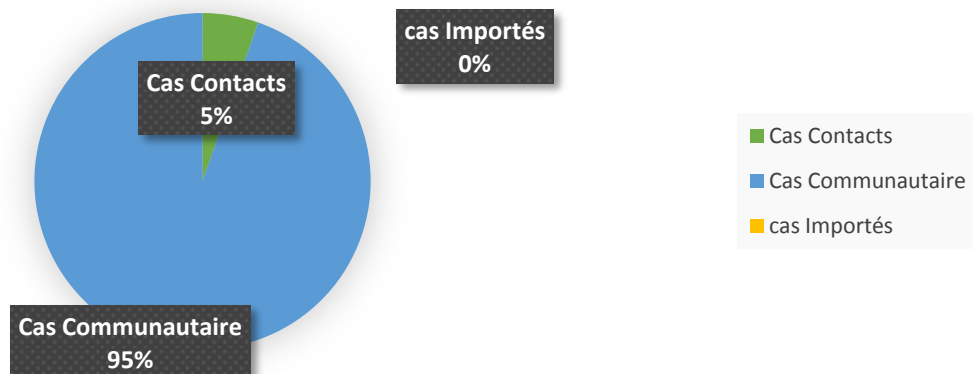


- A ce jour **378 625** tests ont été effectués.

Répartition des nouveaux cas par Moughataa



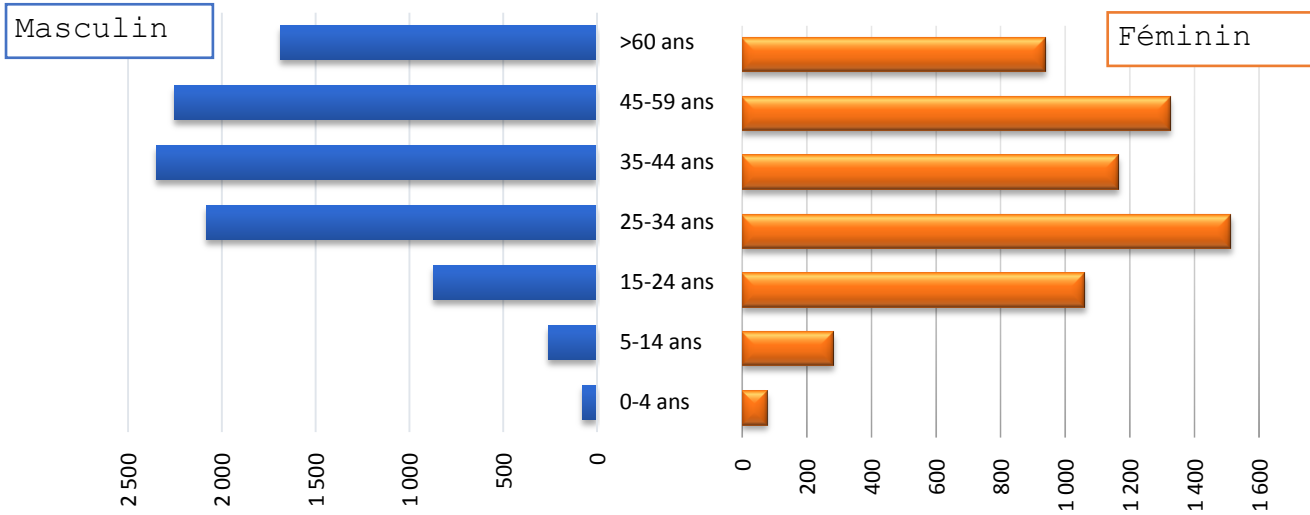
Origines des Nouveaux Cas





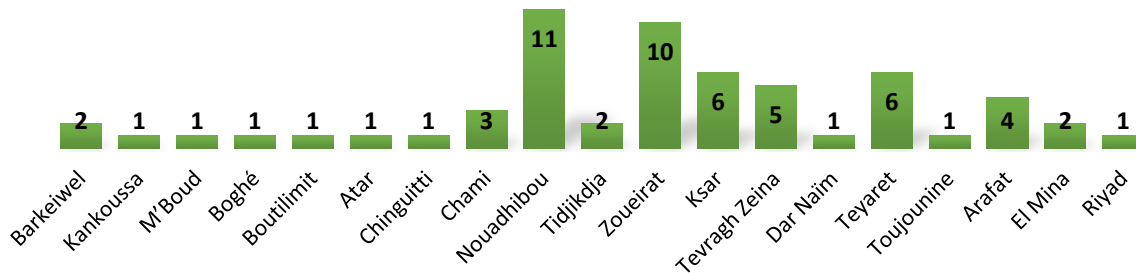
- 41.93 % des nouveaux cas sont à Nouakchott.

Répartition des cas par tranche d'âge/Sexe



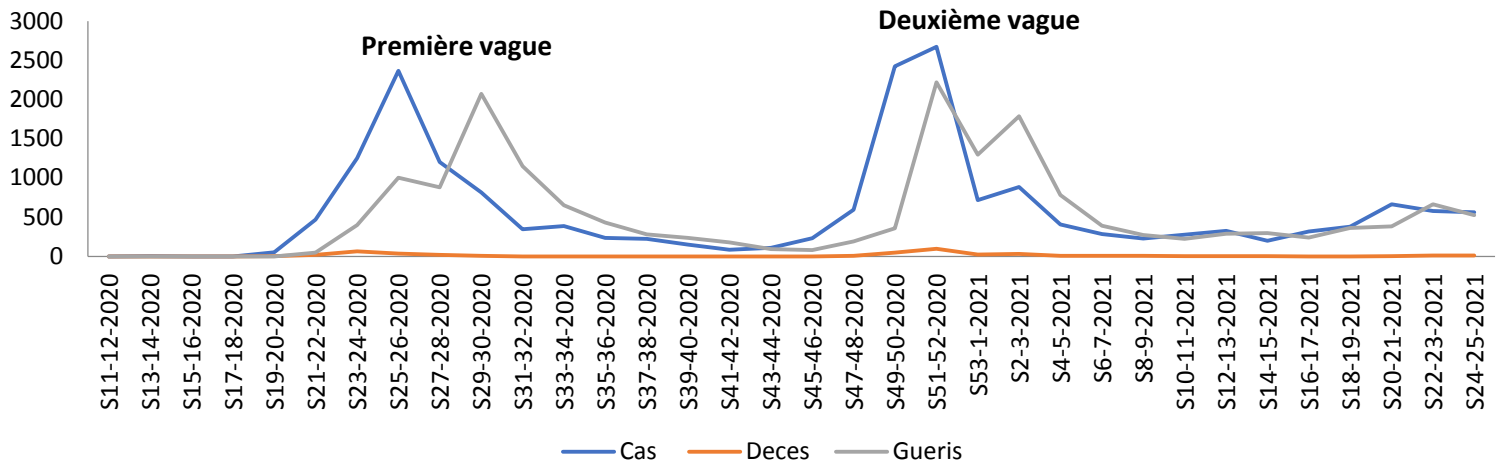
- 58.32 % des personnes touchées sont des hommes et 40.39 % sont des femmes. Le nombre de cas le plus élevé se trouve dans la tranche d'âge 25-34 ans.

Répartition des nouvelles guérisons





Evolution Hebdomadaire des cas COVID19 du 13 Mars 2020 au 27 Juin 2021



Actions

- 1717 tests effectués aujourd'hui dont 1717 tests de diagnostic.

Contacts