



COVID-19

Rapport de Situation – 457

Nouakchott, le 22 Juin 2021 20H30

Points-clés

- Un cumul de **20415** cas confirmés : **456** cas actifs suivis, **482** décès et **19477** guérisons.
- 50** nouveaux cas, **1** décès et **39** guérisons enregistrés
- Lancement de la vaccination Anti COVID-19 le 26 Mars 2021 par son Excellence Monsieur le Président de la république, en commençant par les professionnels de santé et le personnel de soutiens.
- Généralisation des sites de vaccination dans tous les postes de santé
- Lancement le 15 Juin 2021 de la campagne nationale de vaccination contre le Covid-19 pour le renforcement de la vaccination de routine, cette campagne s'est terminée le 17 juin
- Vaccination de **3235** personnes aujourd'hui sans aucun cas de manifestations adverses
- A ce jour, un total de **145755** personnes ont été vaccinées.

Situation épidémiologique

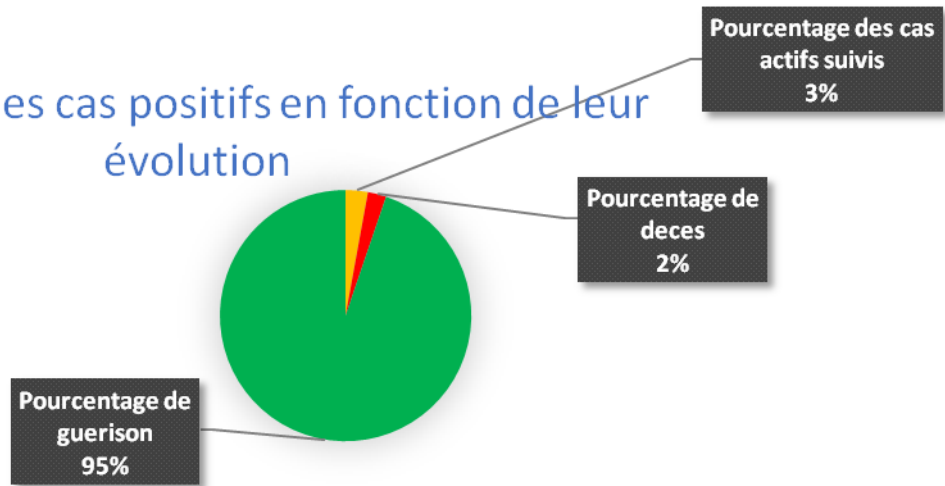
WILAYA	NOUVEAUX CAS	NOMBRE DES CAS ACTIFS	NOMBRE DES DECES	NOMBRE DES CAS DE GUERISON	Le Cumul
Hodh Charghi	0	1	11	544	556
Hodh Gharbi	1	1	3	282	286
Assaba	2	30	16	491	537
Gorgol	0	9	6	221	236
Brakna	11	20	4	237	261
Trarza	3	15	16	654	685
Adrar	1	39	1	194	234
Dakhlet Nouadhibou	2	51	5	875	931
Tagant	0	4	3	65	72
Guidimagha	1	3	5	697	705
Tiris Zemmour	8	51	3	259	313
Inchiri	1	25	2	149	176
NKC Ouest	5	55	197	6600	6852
NKC Nord	10	90	126	4781	4997
NKC Sud	5	62	84	3428	3574

- Le total des cas confirmés depuis le début de la pandémie en Mauritanie est de **20415** cas dont **456** cas actifs suivis, **482** décès et **19477** guérisons. Parmi les cas actifs **418** cas asymptomatiques, **23** cas légers et **15** cas graves. Le taux de létalité est de **2 %** et un taux de guérison de **95 %**.

Contacts

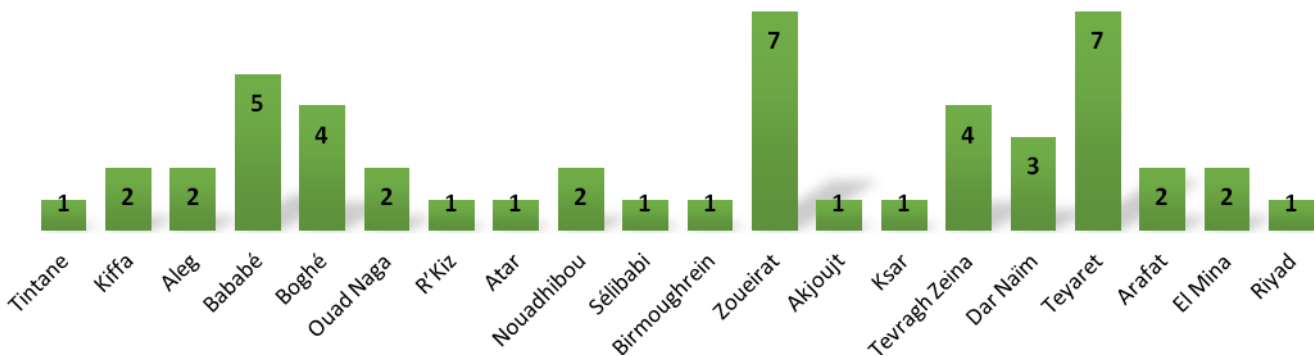


Repartition des cas positifs en fonction de leur évolution

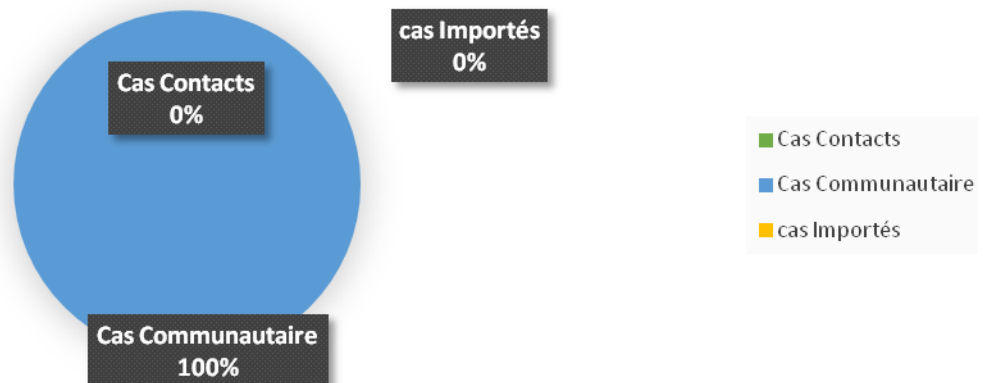


- A ce jour **346 447** tests ont été effectués.

Répartition des nouveaux cas par Moughataa



Origines des Nouveaux Cas

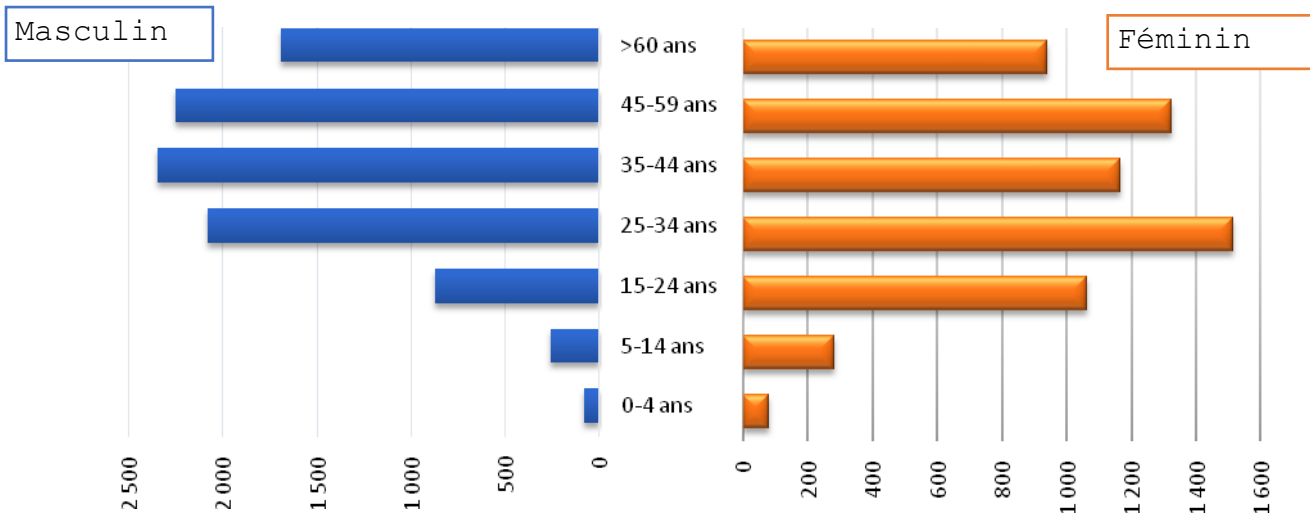


Contacts




- 40 % des nouveaux cas sont à Nouakchott.

Répartition des cas par tranche d'âge/Sexe



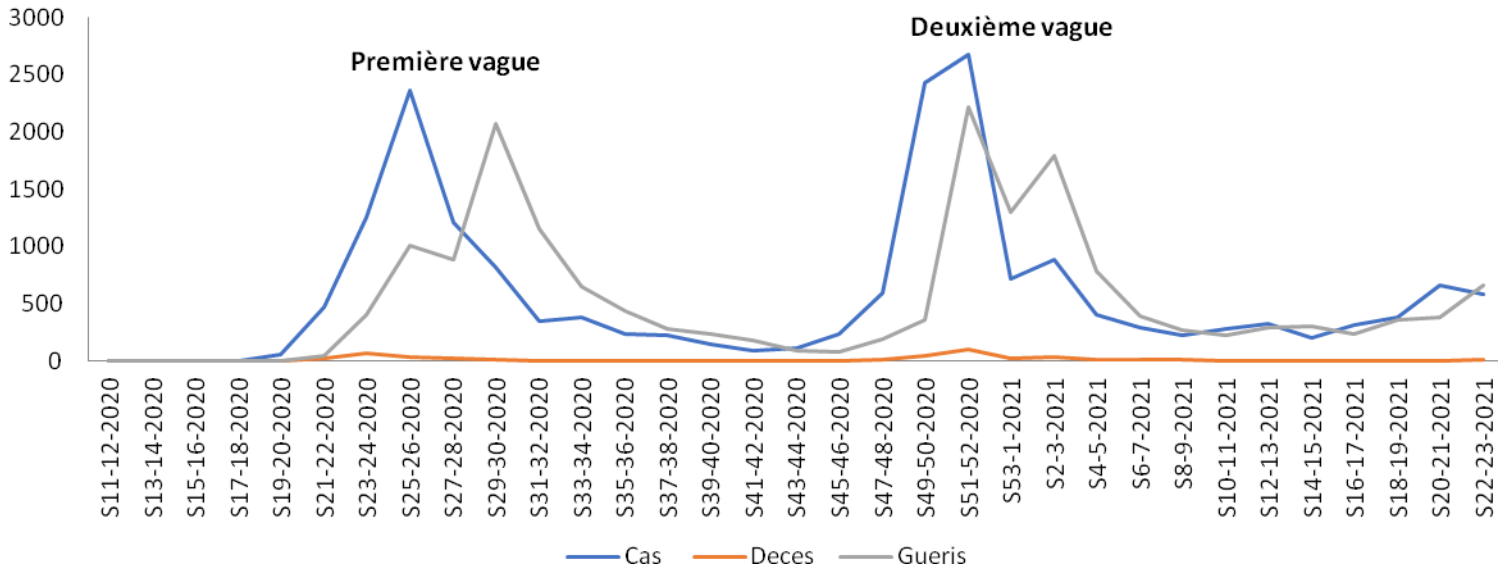
- 58.38 % des personnes touchées sont des hommes et 40.25 % sont des femmes. Le nombre de cas le plus élevé se trouve dans la tranche d'âge 25-34 ans.

Répartition des nouvelles guérisons





Evolution Hebdomadaire des cas COVID19 du 13 Mars 2020 au 13 Juin 2021



Actions

- 1344 tests effectués aujourd'hui dont 1344 tests de diagnostic.

Contacts