



COVID-19

Rapport de Situation – 441

Nouakchott, le 06 Juin 2021 20H30

Points-clés

- Un cumul de **19817** cas confirmés : **544** cas actifs suivis, **468** décès et **18805** guérisons.
- 32** nouveaux cas, **2** décès et **46** guérisons enregistrés
- Lancement de la vaccination Anti COVID-19 le 26 Mars 2021 par son Excellence Monsieur le Président de la république, en commençant par les professionnels de santé et le personnel de soutiens.
- Ouverture de **77** sites de vaccination à Nouakchott dans les plus grands Etablissements de Santé pour la vaccination des professionnels de Santé.
- Vaccination de **109** personnes aujourd'hui sans aucun cas de manifestations adverses
- A ce jour, un total de **36606** personnes ont été vaccinées.

Situation épidémiologique


WILAYA	NOUVEAUX CAS	NOMBRE DES CAS ACTIFS	NOMBRE DES DECES	NOMBRE DES CAS DE GUERISON	Le Cumul
Hodh Charghi	0	3	11	539	553
Hodh Gharbi	0	2	3	280	285
Assaba	0	19	12	469	500
Gorgol	1	35	6	190	231
Brakna	0	10	4	223	237
Trarza	3	28	16	628	672
Adrar	2	22	1	163	186
Dakhlet Nouadhibou	2	47	5	817	869
Tagant	1	9	3	52	64
Guidimagha	7	56	4	622	682
Tiris Zemmour	0	12	3	236	251
Inchiri	1	12	2	137	151
NKC Ouest	7	120	196	6422	6738
NKC Nord	5	103	122	4677	4902
NKC Sud	3	66	80	3350	3496

- Le total des cas confirmés depuis le début de la pandémie en Mauritanie est de **19817** cas dont **544** cas actifs suivis, **468** décès et **18805** guérisons. Parmi les cas actifs **493** cas asymptomatiques, **43** cas légers et **8** cas graves. Le taux de létalité est de **2 %** et un taux de guérison de **96 %**.

Contacts

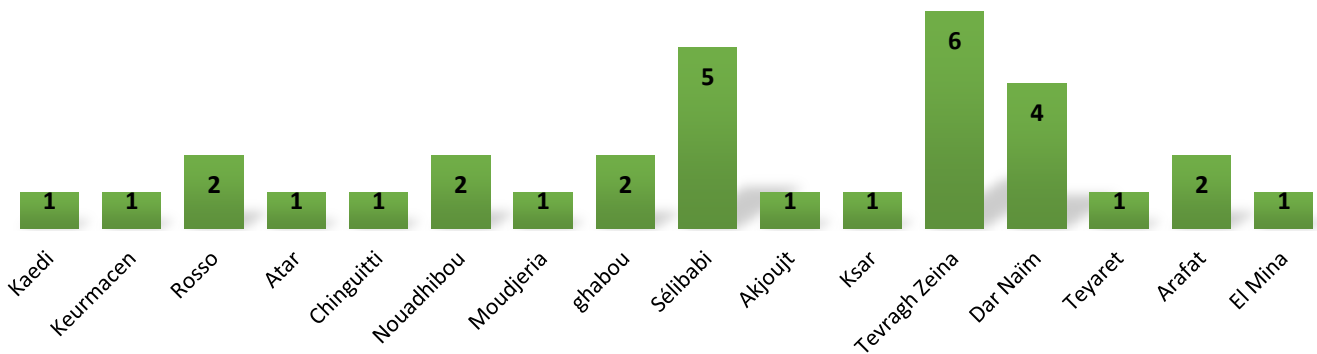


Repartition des cas positifs en fonction de leur évolution

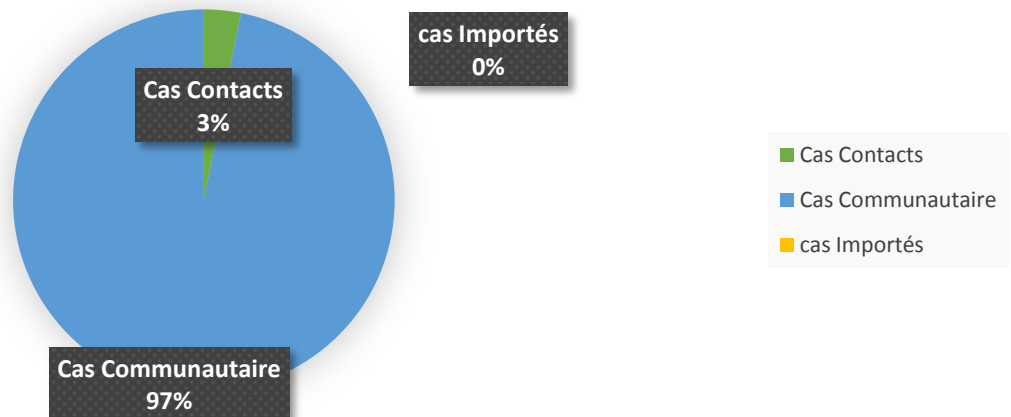


- A ce jour **325 331** tests ont été effectués.

Répartition des nouveaux cas par Moughataa



Origines des Nouveaux Cas

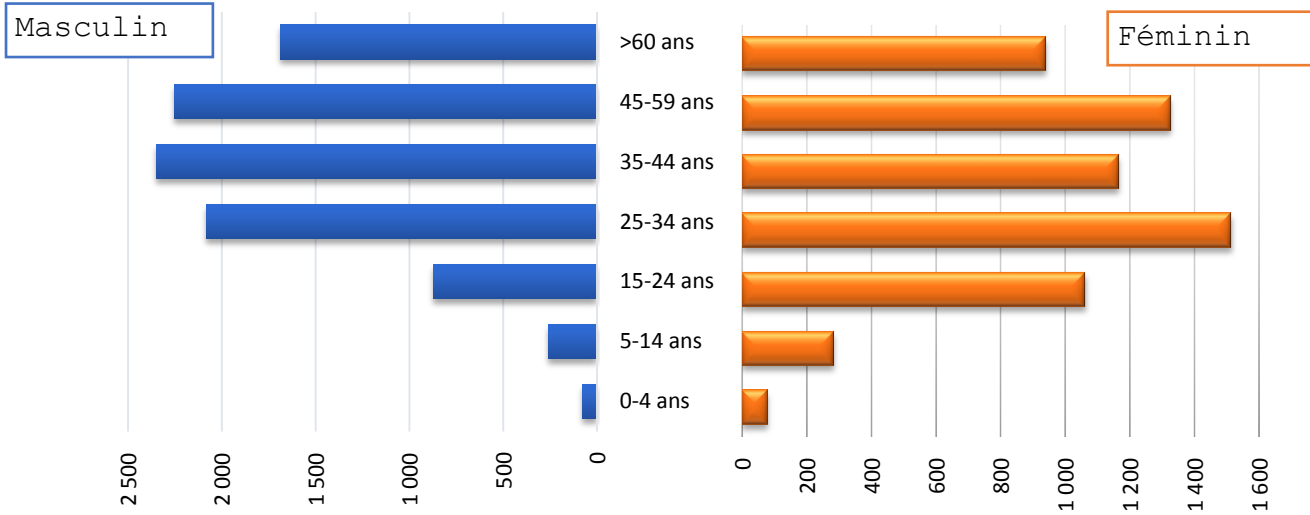


Contacts



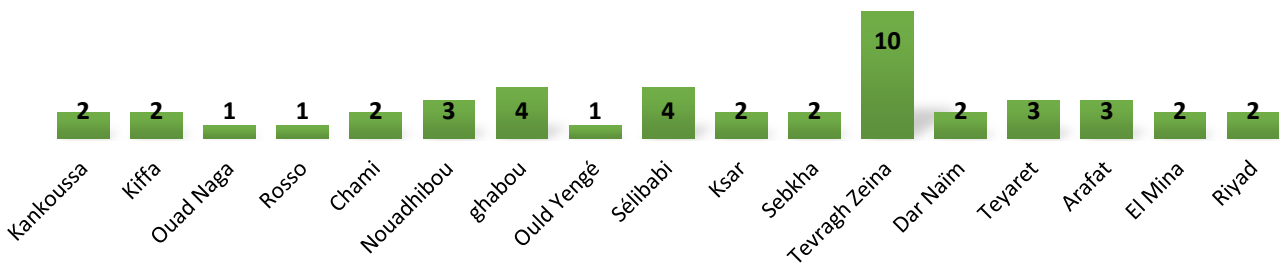
- 46.87 % des nouveaux cas sont à Nouakchott.

Répartition des cas par tranche d'âge/Sexe



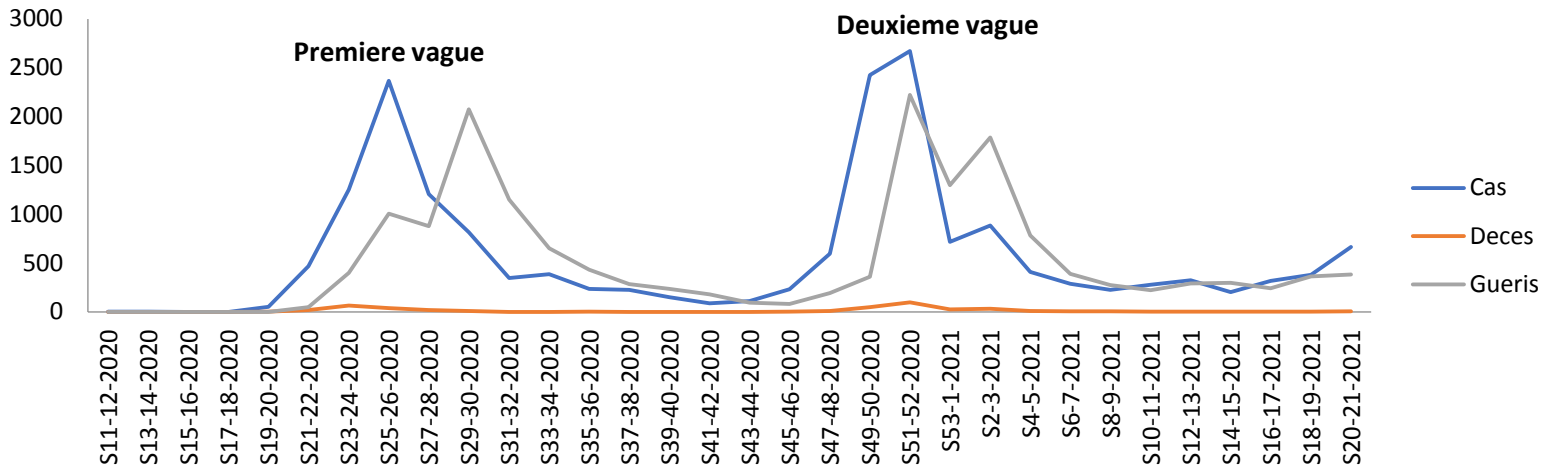
- 58.41 % des personnes touchées sont des hommes et 40.19 % sont des femmes. Le nombre de cas le plus élevé se trouve dans la tranche d'âge 25-34 ans.

Répartition des nouvelles guérisons





Evolution Hebdomadaire des cas COVID19 du 13 Mars 2020 au 30 Mai 2021



Actions

- **1062** tests effectués aujourd'hui dont **1062** tests de diagnostic.

Contacts